



TÜRKİYE CUMHURİYETİ  
TİCARET BAKANLIĞI



# DANİMARKA EKONOMİSİ VE TİCARİ YAPISI

## Kopenhag Ticaret Müşavirliği

Çağrı A. KALE

Nisan 2024



# DANİMARKA GENEL BİLGİLER



<b>Devletin Adı</b>	Danimarka Krallığı
<b>Başkenti</b>	Kopenhag
<b>Yönetim Biçimi</b>	Anayasal Monarşi
<b>Resmi Dili</b>	Danca
<b>Dini</b>	Protestan Evanjelik-Lutheran (85), Müslüman (5), Diğer (10)
<b>Para Birimi</b>	Danimarka Kronu (1 Avro=7,45 DKK)
<b>Yüzölçümü</b>	43.094 km <sup>2</sup>
<b>Nüfusu</b>	5,96 milyon (70 bini Türkiye kökenli 900 bin göçmen dahil)
<b>Büyük Kentler</b>	Kopenhag Başkent Bölgesi (1,9 milyon), Kopenhag Şehri (659 bin), Aarhus (367 bin), Odense (209 bin), Aalborg (223 bin), Esbjerg (115 bin)

# DANİMARKA EKONOMİSİ



	2022	2023
<b>GSYİH (Cari Fiyatlar -Milyar \$)</b>	399,8	405
<b>GSYİH Büyüme (Sabit Fiyatlar -%)</b>	2,7	1,9
<b>Kişi Başına Düşen GSYİH (Cari Fiyatlar - \$)</b>	68.000	71.000
<b>Tüketici Fiyat Enflasyonu (ort, %)</b>	7,7	3,3
<b>İşsizlik Oranı (%)</b>	4,5	5,1
<b>İhracat (Milyar \$)</b>	129,8	135,5
<b>İthalat (Milyar \$)</b>	126,1	125,4
<b>Cari İşlemler Dengesi (Milyar \$)</b>	53,1	45,1



# IMF BÜYÜME BEKLENTİLERİ

IMF	2024 GSYH BÜYÜME BEKLENTİSİ	2025 GSYH BÜYÜME BEKLENTİSİ
Danimarka	2,1	1,5
Türkiye	3,1	3,2
Çin	4,6	4,1
ABD	2,7	1,9
<b>DÜNYA</b>	<b>3,2</b>	<b>3,2</b>

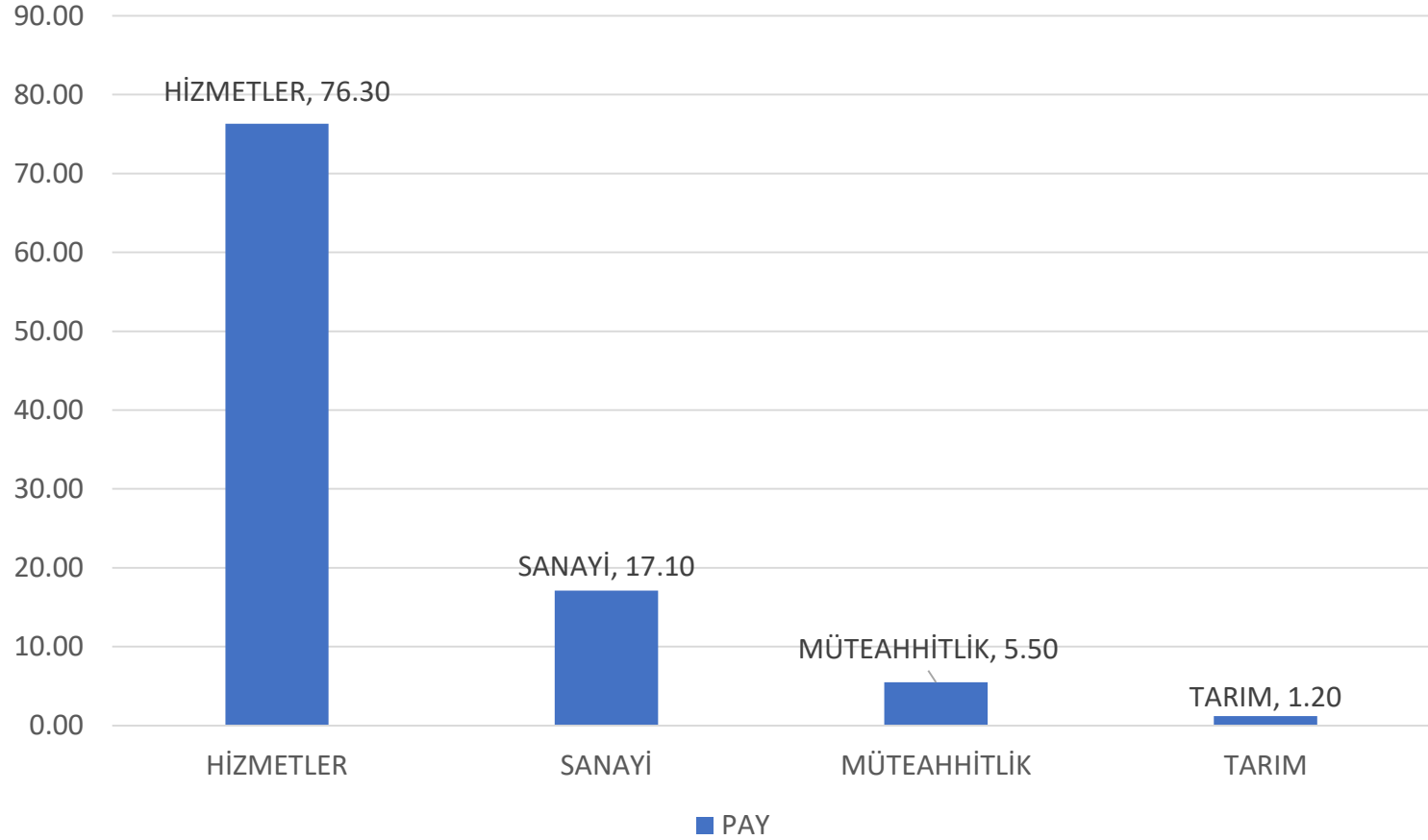
**Danimarka Merkez Bankası** ise büyüme beklentilerini 2024 ve 2025 için sırasıyla yüzde 2,4 ve 1,4 olarak yayınlamıştır.

Avrupa Komisyonu Danimarka için büyüme beklentilerini yüzde 0,9 ve 1,6 olarak açıklamıştır. (AB tamamı için yüzde 0,9 ve 1,7)



# GSYH DAĞILIMI - 2023

PAY



# BİLİNEN MARKALAR (2023 Yılı Ciroları)



Ciro: 9,6 milyar \$



Ciro: 4,1 milyar \$



**MÆRSK**

Ciro: 81,5 milyar \$



Ciro: 14,8 milyar \$



Ciro: 33,7 milyar \$



Ciro: 10,7 milyar \$

**Vestas**

Ciro: 16,6 milyar \$

**BESTSELLER**

Ciro: 5,4 milyar \$



## DANİMARKA İHRACATI (2023)

SEKTÖRLER	Milyar USD	Pay %
30-Eczacılık Ürünleri	21	15,4
84-Makine ve aksamları	16,4	12
27-Mineral Yakıtlar	13,4	9,8
85-Elektrikli Makine ve Cihazlar	9,1	6,7
90-Optik Cihazlar	4,8	3,5
87-Kara Taşıtları ve Aksamları	4,3	3,1
03-Balıklar, Deniz Kabukluları	4,1	3
02-Etler ve Sakatatlar	3,8	2,8
94-Mobilyalar	3,5	2,6
04-Süt Ürünleri, Yumurta, Bal	3,3	2,4
<b>TOPLAM</b>	<b>136,5</b>	<b>100</b>

Kaynak: Trademap



## DANİMARKA İTHALATI (2023)

SEKTÖRLER	Milyar USD	Pay %
27- Mineral Yakıtlar	16,8	13,3
84- Makine ve aksamaları	13,7	10,9
85-Elektrikli Makine ve Cihazlar	11,8	9,4
87-Kara Taşıtları ve Aksamaları	11,6	9,2
30- Eczacılık Ürünleri	5,4	4,3
39-Plastik ve mamulleri	4,5	3,6
03-Balıklar, Deniz Kabukluları	3,8	3
90-Optik Cihazlar	3,7	2,9
73-Demir ve Çelikten Eşya	3,4	2,7
72-Demir ve Çelik	3	2,3
<b>TOPLAM</b>	<b>126,3</b>	<b>100</b>

Kaynak: Trademap





# DANİMARKA'NIN DIŐ TİCARETİNDE ÖNE ÇIKAN ÜLKELER VE PAYLARI

## İhracatta İlk 5 (2023 – % Pay)

- Almanya – 13,4
- İsveç – 7,9
- Hollanda – 5,7
- ABD – 4,7
- Norveç – 4,7

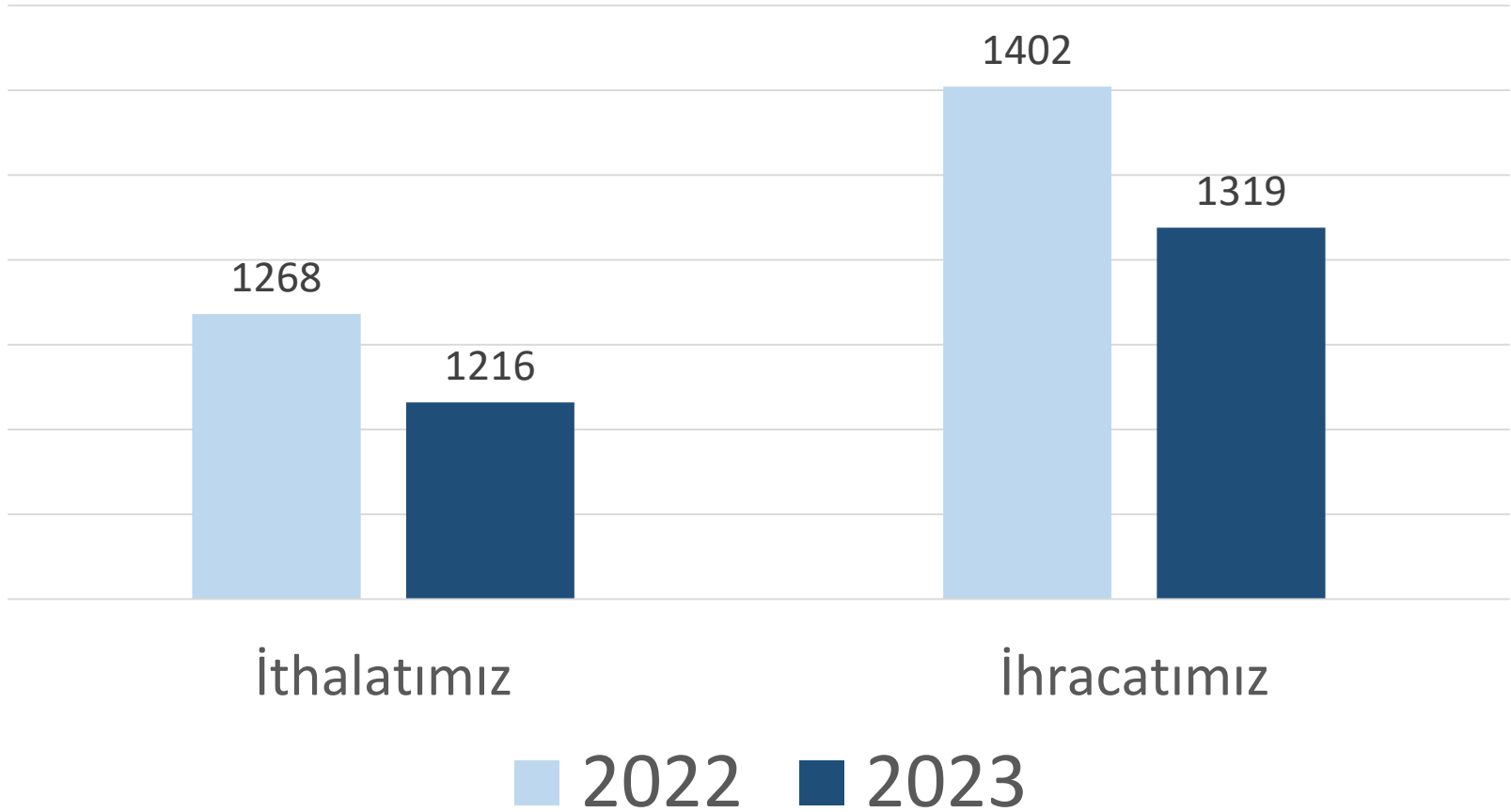
## İthalatta İlk 5 (2023 – % pay)

- Almanya – 18,7
- İsveç – 11,5
- Norveç – 10,8
- Hollanda – 8,9
- Çin – 6

Kaynak: Trademap



# DANİMARKA-TÜRKİYE TİCARETİ (Milyon \$)



# DANİMARKA'YA İHRACATIMIZDA İLK 10 MADDE



Madde Adı	2022 (Milyon \$)	2023 (Milyon \$)	Pay %
Kazanlar, Makinalar, Mekanik Cihazlar Ve Aletler, Nükleer Reaktörler, Bunların Aksam Ve Parçaları	96,4	211,6	16
Motorlu Kara Taşıtları, Bunların Aksam, Parça, Aksesuarı	200,7	199,2	15,1
Örülmemiş Giyim Eşyası Ve Aksesuarı	273,6	199,2	15,1
Örme Giyim Eşyası Ve Aksesuarı	207	148,5	11,3
Elektrikli Makina Ve Cihazlar, Ses Kaydetme-Verme, Televizyon Görüntü-Ses Kaydetme-Verme Cihazları	132,7	116	8,8
Mineral Yakıtlar, Mineral Yağlar Ve Bunların Damıtılmasından Elde Edilen Ürünler	19,6	44,9	3,4
Demir Veya Çelikten Eşya	60,3	44,2	3,4
Plastikler Ve Mamulleri	44,5	36,5	2,8
Alüminyum Ve Alüminyumdan Eşya	43,3	29,5	2,2
Demir ve Çelik	5,9	27,3	2,1



# DANİMARKA'DAN İTHALATIMIZDA İLK 10 MADDE

Madde Adı	2022 (Milyon \$)	2023 (Milyon \$)	Pay %
Demir Ve Çelik	498,7	408,8	33,6
Kazanlar, Makinalar, Mekanik Cihazlar Ve Aletler, Nükleer Reaktörler, Bunların Aksam Ve Parçaları	160,7	183,7	15,1
Eczacılık Ürünleri	176,5	89,7	7,4
Albüminoid Maddeler, Değişikliğe Uğramış Nişasta Esaslı Ürünler, Tutkallar, Enzimler	80	88,4	7,3
Elektrikli Makina Ve Cihazlar, Ses Kaydetme-Verme, Televizyon Görüntü-Ses Kaydetme-Verme	45,9	65,9	5,4
Muhtelif Kimyasal Maddeler (Biodizel, Yangın Söndürme Maddeleri, Dezenfektanlar, Haşarat Öldürücüler, Vb.)	23,1	53,3	4,4
Canlı Hayvanlar	6	53,2	4,4
Optik, Fotoğraf, Sinema, Ölçü, Kontrol, Ayar, Tıbbi, Cerrahi Alet Ve Cihazlar, Bunların Aksam, Parça Ve Aksesuarı	36,6	52,6	4,3
Plastikler Ve Mamulleri	54,6	26,7	2,2
Organik Kimyasal Ürünler	18	18,5	1,5



## DANİMARKA'NIN HİZMET İHRACATI (2023)

SEKTÖRLER	Milyar USD	Pay %
Deniz Taşımacılığı (yük ve yolcu)	50	43,5
Danışmanlık Hizmetleri (İşletme, Finans, Hukuk, Ar-Ge vs,)	17	14,8
Seyahat Gelirleri	10,2	8,9
IT ve İletişim Hizmetleri	8,7	7,5
Fikri Mülkiyet Hakları Gelirleri	7,1	6,2
Kara Taşımacılığı (yük ve yolcu)	4,9	4,2
Hava Taşımacılığı (yük ve yolcu)	3,8	3,3
İnşaat İşleri	5,4	4,7
<b>TOPLAM</b>	<b>114,8</b>	<b>100</b>

Kaynak: Danimarka İstatistik Kurumu




## DANİMARKA'NIN HİZMET İTHALATI (2023)

SEKTÖRLER	Milyar USD	Pay %
Deniz Taşımacılığı (yük ve yolcu)	35,2	33,3
Danışmanlık Hizmetleri (İşletme, Finans, Hukuk, Ar-Ge vs,)	24,1	22,8
Seyahat Giderleri	10,6	1,1
IT ve İletişim Hizmetleri	10,4	9,9
Kara Taşımacılığı (yük ve yolcu)	5,2	4,9
Hava Taşımacılığı (yük ve yolcu)	3,3	3,2
İnşaat İşleri	3,9	3,7
Fikri Mülkiyet Hakları Giderleri	2,7	2,5
<b>TOPLAM</b>	<b>105,5</b>	<b>100</b>




# DANİMARKA'NIN HİZMET TİCARETİNDE ÖNE ÇIKAN ÜLKELER VE PAYLARI

**İhracatta İlk 5  
(2023 – % Pay)**



**İthalatta İlk 5  
(2023 – % pay)**



**Kaynak:** Danimarka İstatistik Kurumu



## TÜRKİYE- DANİMARKA HİZMET TİCARETİ

Milyon USD	2019	2020	2021	2022	2023
Hizmet İhracatımız	922,1	687,4	925,2	1.069,6	1.026,4
Hizmet İthalatımız	765,4	777,2	978	1.496,1	1.031,1
<b>TOPLAM</b>					

- 2022 yılında Danimarka'ya hizmet ihracatımızın yüzde 65'i taşımacılık alanında olmuştur (deniz taşımacılığı yüzde 50, hava taşımacılığı yüzde 8,5). Seyahat gelirleri yüzde 28 pay alırken, inşaat işleri yüzde 1,8 pay almıştır. Türkiye'nin Danimarka'nın hizmet ithalatındaki sırası 21; payı ise yüzde 1,1'dir.
- 2022 yılında Danimarka'dan hizmet ithalatımızın yüzde 87'si taşımacılık alanında olmuştur (deniz taşımacılığı yüzde 84, hava taşımacılığı yüzde 2). Marka lisans gelirleri, inşaat gelirleri ve fikri mülkiyet hakkı gelirleri de yüzde 2,9'ar pay almıştır. Seyahat ve IT-İletişim gelirleri de yüzde 1,2'şer pay almıştır. Türkiye'nin Danimarka'nın hizmet ihracatındaki sırası 26; payı ise yüzde 1,1'dir.



# YATIRIMLAR



- TCMB verilerine göre 2002-2023 yılları arasında Danimarka'dan Türkiye'ye 671 milyon ABD Doları, Türkiye'den Danimarka'ya ise 42 milyon ABD Doları tutarında doğrudan yatırım kaydedilmiştir.
- Ülkemizde 700 civarında Danimarka sermayeli firma faaliyet göstermektedir. Söz konusu firmalar gayrimenkul, inşaat, imalat, ticaret, otel-pansiyon ve gıda gibi çok çeşitli alanlarda faaliyet göstermektedirler. Danimarka'da yerleşik Türklerin Türkiye'de kurduğu firmalar da bu istatistiğe dahildir.
- Danimarka'nın 2022 yılı istatistiklerine göre, Danimarka'nın Türkiye'de 777 Milyon ABD Doları değerinde stok yatırımı bulunmaktadır. (Toplam yurtdışı yatırımı 235,2 milyar ABD Doları)

# SWOT ANALİZİ



## GÜÇLÜ YÖNLER

- Yüksek Alım Gücü
- Siyasi ve Ekonomik İstikrar
- Kurumsal Altyapı
- Yetişmiş İşgücü
- İletişim kolaylığı
- Güvenli İş Ortamı

## ZAYIF YÖNLER

- Düşük Nüfus / Nüfus Artışı
- İş Yapma Kültürünün Pratik Olmaması
- Yüksek İç Vergiler
- İşgücü Maliyeti
- Süpermarketlerde Tekelleşme

## FIRSATLAR

- Yerleşik Türkler ve Yakın Topluluklar
- Yeni Nesil Türkler
- Coğrafi Konum
- Gümrük Birliği

## TEHDİTLER

- Türkiye ile İstikrarsız İlişkiler
- Müşteri Alışkanlıkları
- Çevre Ülkelerle Olan Köklü Ekonomik Bağlar
- 2023-2024 Yıllarında Beklenen Ekonomik Durgunluk



## POTANSİYEL ÜRÜNLER

Bakanlığımız websayfasının ülkelere yönelik bölümlerinde Bakanlığımızca hazırlanan potansiyel ürün matrisleri mevcuttur:

<https://ticaret.gov.tr/yurtdisi-teskilati/avrupa/danimarka/potansiyel-urun-matrisleri>

## PAZAR BİLGİLERİ

<https://ticaret.gov.tr/yurtdisi-teskilati/avrupa/danimarka/pazar-bilgileri>



# İHRACATIMIZI ARTIRMAK İÇİN NELER YAPABİLİRİZ?

- Referanslar
- Son tüketiciye ulaşan ürünlerin doğal, organik ve çevreci niteliklerde olması (renksiz-kokusuz sabun, organik/ekolojik gıda, doğada çözülen paket gibi)
- İyi tasarım ve iyi ambalaj
- Yakın coğrafyada fiziksel olarak bulunmak veya ortaklarla çalışmak (hız ve güven) (Bakanlığımızın desteklerinden faydalanabilirsiniz)
- İki büyük süpermarket grubu piyasaya hakim ve ürün gamları geniş (Coop ve Salling Grup)
- E-ticaret



# E-TİCARET

**2023 yılında e-ticaret hacmi 17 milyar Avro**

2023 yılında online satışlarda öne çıkan ürünler hazır giyim ve ayakkabı, gıda ve kişisel bakım, elektronik, mobilya ve yapı malzemeleri ile hobi/oyun/oyuncak grubu olmuştur.

Danimarka'ya Avrupa Birliği (AB) ülkelerinden yapılan online satışlar gümrük vergisiyle birlikte Katma Değer Vergisinden (KDV) de muaf olmakla birlikte, AB dışından yapılacak tüm satışlarda KDV; 150 Euro üzerindeki satışlarda ise KDV ile birlikte gümrük vergisi tahsilatı yapılmaktadır. **Danimarka'da KDV yüzde 25 olarak uygulanmaktadır.** (<https://skat.dk/data.aspx?oid=2236525>)



## DİKKAT

Son dönemde artan dolandırıcılık faaliyetleri nedeniyle, özellikle Danimarka'dan ithalat yapacak olursanız muhatap firmayı Müşavirliğimize sorunuz!

Özellikle yeni ihracat ilişkileri kapsamında Eximbank sigortalarından faydalanmanızı öneririz (Danimarka risk primi düşüktür).

# FAYDALI İNTERNET SAYFALARI



İlgili Kurum / Kuruluşlar:

<https://ticaret.gov.tr/yurtdisi-teskilati/avrupa/danimarka/faydali-linkler/ulke-kamu-kurum-ve-meslek-kuruluslari>

Kolay İhracat Platformu: <https://www.kolayihracat.gov.tr/>

Bakanlığımızın İhracat Destekleri: <https://kolaydestek.gov.tr/>

Müşavire Danışın: <https://musaviredanisin.ticaret.gov.tr/>

## TEŞEKKÜRLER!